

Het CLB helpt.

Vrij CLB Netwerk

Werking CLB

Bij ons kan je terecht met vragen over...

Gezondheid

- ... zicht of gehoor
- ... moeilijke eters
- ... seksualiteit
- ...

Kiezen

- ... de mogelijke keuzes binnen het secundair en hoger onderwijs
- ... wat na een B- of C-attest
- ...

Leren en ontwikkeling

- ... dyslexie en dyscalculie
- ... studeren
- ... concentratie
- ...

Welbevinden, gedrag en opvoeding

- ... lastangst
- ... pesten
- ... stress
- ... spijbelen
- ... schoolmoe zijn
- ...

**Je zit nog met een vraag?
Maak een afspraak, we helpen je GRAAG!**




Het CLB leeft met je mee

Op stap met het werkboekje!?

6 studiekeuzetaken

- ✓ Wat betekent 'kiezen'?
- ✓ Ik leer mezelf kennen
- ✓ Ik verken de beroepenwereld
- ✓ Ik leer het Secundair Onderwijs kennen
- ✓ Ik maak een keuze
- ✓ Ik ben zeker van mijn keuze



Een keuze maken

- Je kind goed inschatten: interesse, talent, studiehouding, persoonlijkheid, gezondheid, ...
- Weten wat er te kiezen valt: structuur, onderwijsvormen, studierichtingen, scholen,...
- Een keuze kunnen maken: luisteren bij leerkracht, je kind mee laten kiezen

Een keuze maken

De rol van ouders

- Ons kind mag zelf kiezen, maar...
- Coachende rol



Een school kiezen

Hoe kies je een “goede” school?

- Studieaanbod, bereikbaarheid, grootte, kosten, sfeer, begeleiding
- Opendeurdagen (2^{de} semester)
- www.onderwijskiezer.be

Inschrijven

Nieuw decreet inschrijvingsrecht (= digitaal aanmelden) → staat on hold

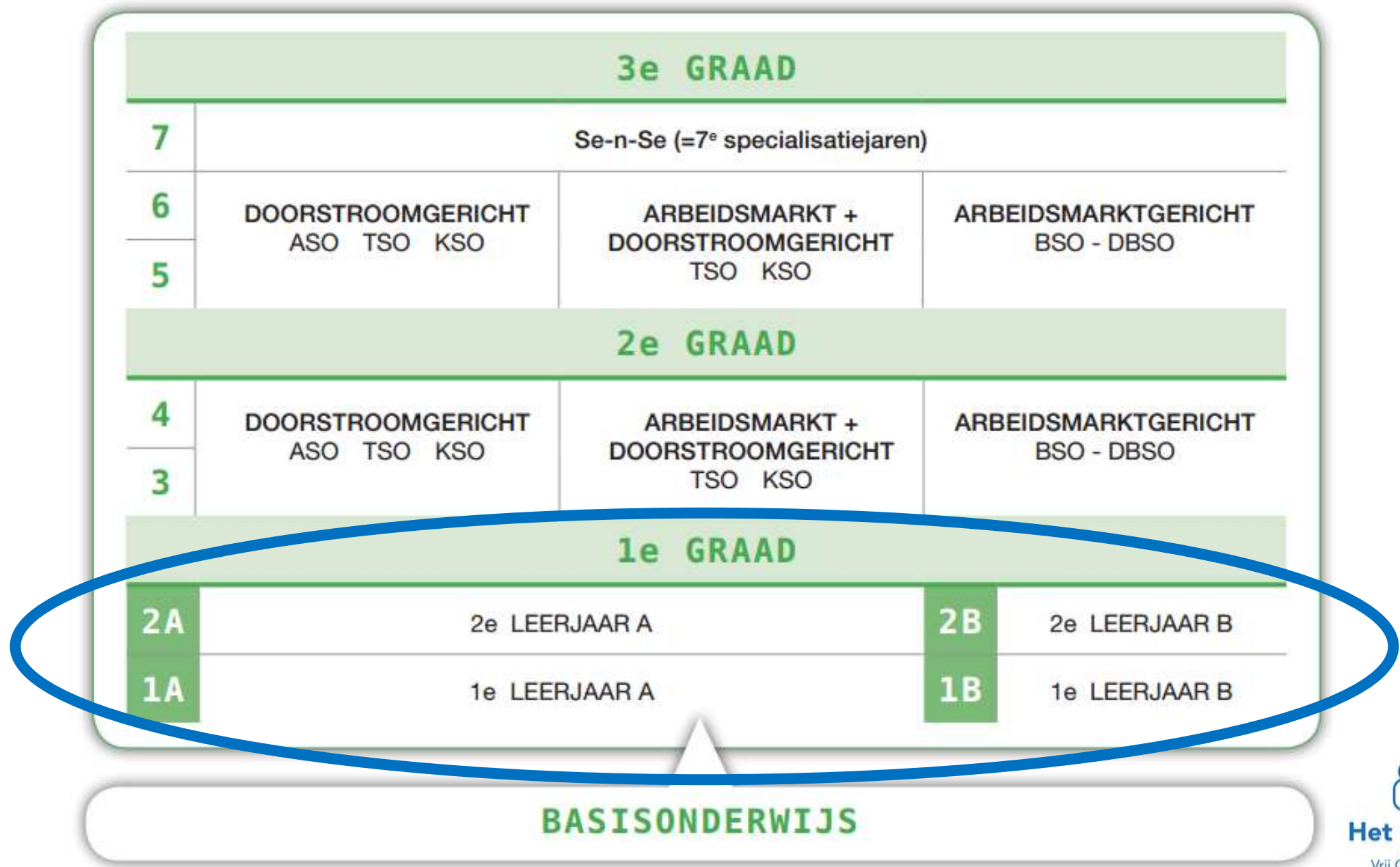
Voor 19-20 het 'oud' decreet inschrijvingsrecht:

- 1/02 – 15/03: inschrijven van broers en zussen en kinderen van personeel
- 16/03 – 29/03: iedereen kan inschrijven maar wel met dubbele contingentering om de sociale mix te realiseren
- Vanaf 1/04: vrije inschrijving

Enkel voor 1^{ste} jaar SO

Op stap naar het Secundair Onderwijs!

- Nieuwe school, leerkrachten, vakken
- Voor elk vak een andere leerkracht
- Andere manier van studeren
- Examens
- Grotere leerstofgehelen
- Mogelijk tot kiezen op basis van talenten en interesses



Naar 1A of 1B?

Met getuigschrift basisonderwijs

→ Je moet naar 1A : verder bouwen op leerstof basisonderwijs

Zonder getuigschrift basisonderwijs

→ Je moet naar 1B : leerstof basisonderwijs herhalen (vooral binnen vakken wiskunde en Nederlands)

BaSo-fiche


- Basisschool noteert informatie over de leerling
- Centrale rol voor ouders
 - Ouders krijgen de BaSo-fiche van de lagere school mee
 - Ouders kunnen deze doorgeven aan de secundaire school
- Kans op vlotte start in secundair

Schema eerste graad

1A


1B

Algemene vorming –
27 uren




2A

Algemene vorming –
25 uren



2B


Algemene vorming –
20 uren



Schema eerste jaar

1A
1B

Algemene vorming –
27 lesuren



Voorbeeld

Lessentabel 1 A

Vak	1A
Engels	1
Frans	3
Geschiedenis	1
Godsdienst	2
Lichamelijke opvoeding	2
Mens & samenleving	2
Nederlands	4
Wiskunde	4
Muziek	1
Beeld	1
<i>Of Artistieke vorming</i>	2
Techniek	2
Natuurwetenschappen	2
Aardrijkskunde	2
<i>Of Wetenschappen & techniek</i>	6
	27

Veel vakken ken je nog uit de lagere school

Scholen kunnen soms andere namen kiezen voor vakken en kunnen zelf beslissen hoeveel lestijden ze een vak geven

Scholen kunnen sommige vakken samen nemen of bundelen in 'projecten' of 'clusters'

1B

Vak	1B
Engels; Frans	3
Godsdienst	2
Lichamelijke opvoeding	2
Maatschappelijke vorming	3
Nederlands	4
Wiskunde	4
Muziek	1
Beeld	1
<i>Of Artistieke vorming</i>	2
Techniek	4
Wetenschappen	3
<i>Of Wetenschappen & techniek</i>	7
	27

Schema eerste jaar

1A
1B

Algemene vorming –
27 uren

Differen-
tiatie
5 uren

Keuzegedeelte

Tip: kijk naar de
basisopties in het tweede
jaar en de richtingen die
de school heeft in de 2^{de}
en 3^{de} graad!

Wat is DIFFERENTIATIE?

- **Aanbieden van meer uitdagende leerstof uit de algemene vorming (b.v. wiskunde / Frans / Nederlands)**
-- > VERDIEPEN
- **Extra herhaling van geziene leerstof uit de algemene vorming (b.v. wiskunde / Frans / Nederlands)**
-- > VERSTERKEN / REMEDIËREN / HERHALEN
- **Aanbieden van een nieuw vak (b.v. Latijn / economie / STEM / Mens & maatschappij / sport / ...)**
-- > VERKENNEN

Kan ik dan zelf kiezen binnen 1A?

Verdiepende
differentiatie
= extra
leerstof, meer
uitdaging!



biedt aan

- minimum 2 verdiepende differentiatiemogelijkheden
- versterken (remediëren) waar leerlingen behoefte aan hebben, binnen het aanbod van de school



kiest

- 1 of meer verdiepende differentiatiemogelijkheden
- leerling kan nooit enkel versterking (remediëring) kiezen, binnen het aanbod van de school

Versterken noemt men soms ook remediëren, je krijgt dan extra hulp en tijd om iets beter te begrijpen!

Voorbeeld 1^{ste} leerjaar A

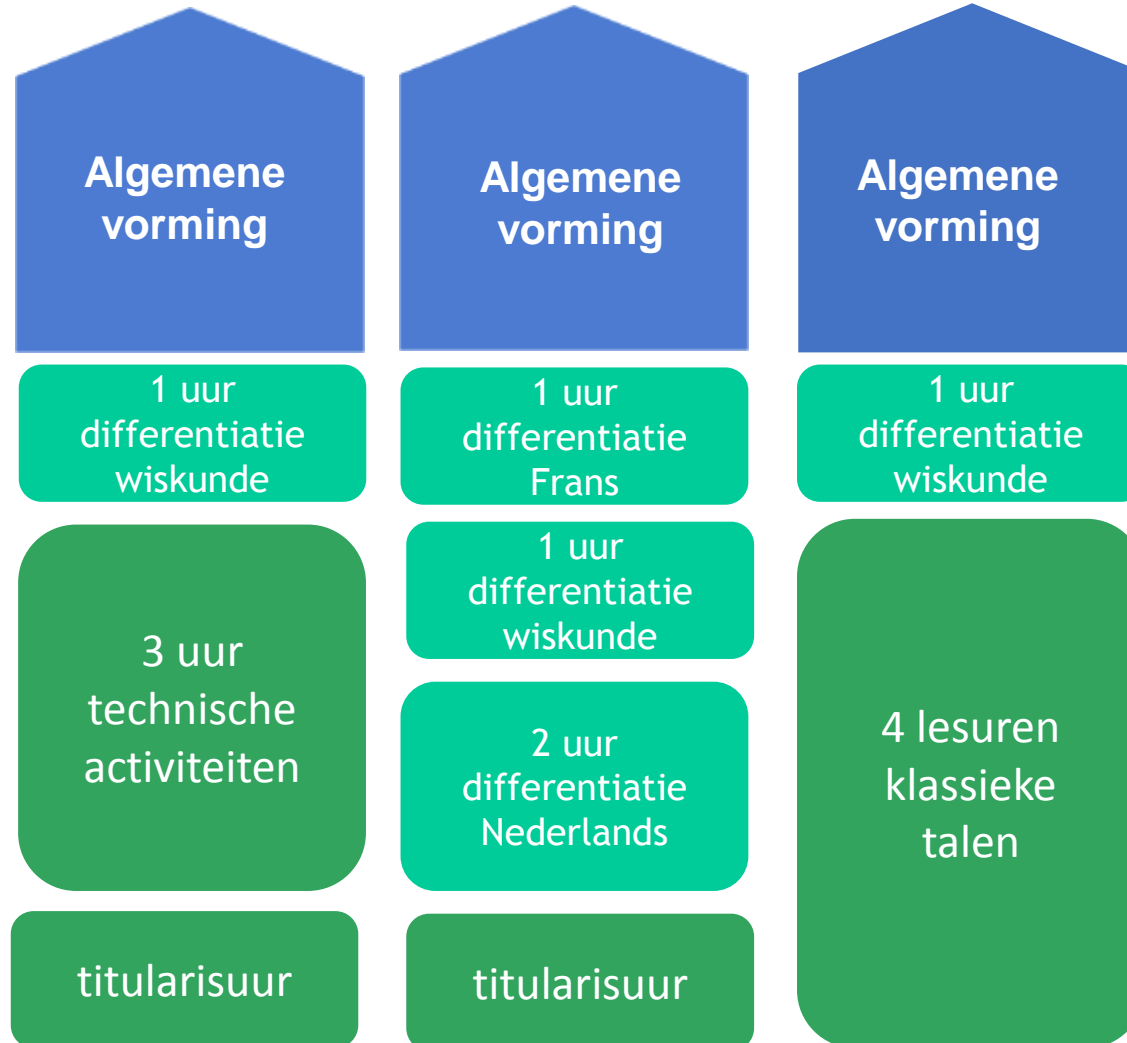
Keuze voor de leerling

Scholen kunnen je versterking/remediëring voorstellen als het nodig blijkt om je te helpen

Verdieping of remediëring

Verkenning

Scholen kunnen dit modulair aanbieden



Differentiatiepakket zoals een school dat kan aanbieden

Voorbeeld 1^{ste} leerjaar B

Van scholen wordt verwacht dat ze zowel verdiepende als versterkende pakketten aanbieden, ze stellen zelf hun aanbod samen

27 uren
algemene
vorming

1 uur
differentiatie
Frans

1 uur
differentiatie
Wisk

3 uren
techniek

Differentiatiepakket zoals
een school dat kan
aanbieden

Samenvatting?

- ✓ Het eerste jaar (en tweede jaar) heeft als bedoeling te ontdekken wat je leuk vindt, zodat je daarna beter kan kiezen
- ✓ Wie een getuigschrift basisonderwijs behaalt start in 1A, wie geen getuigschrift basisonderwijs behaalt start in 1B
- ✓ Iedereen krijgt 27 lessen algemene vorming
- ✓ Iedereen krijgt 5 lessen differentiatie
- ✓ Lessen differentiatie bestaan uit:
 - verkennen van nieuwe vakken
 - verdiepen (extra uitdaging) of versterken (extra ondersteuning) van de algemene vorming
- ✓ Leerlingen
 - kiezen uit de verschillende mogelijkheden die de school aanbiedt
 - krijgen die remediëring (versterking) waaraan ze behoefte hebben binnen het aanbod van de school

Mag ik over naar het tweede jaar?

A-attest



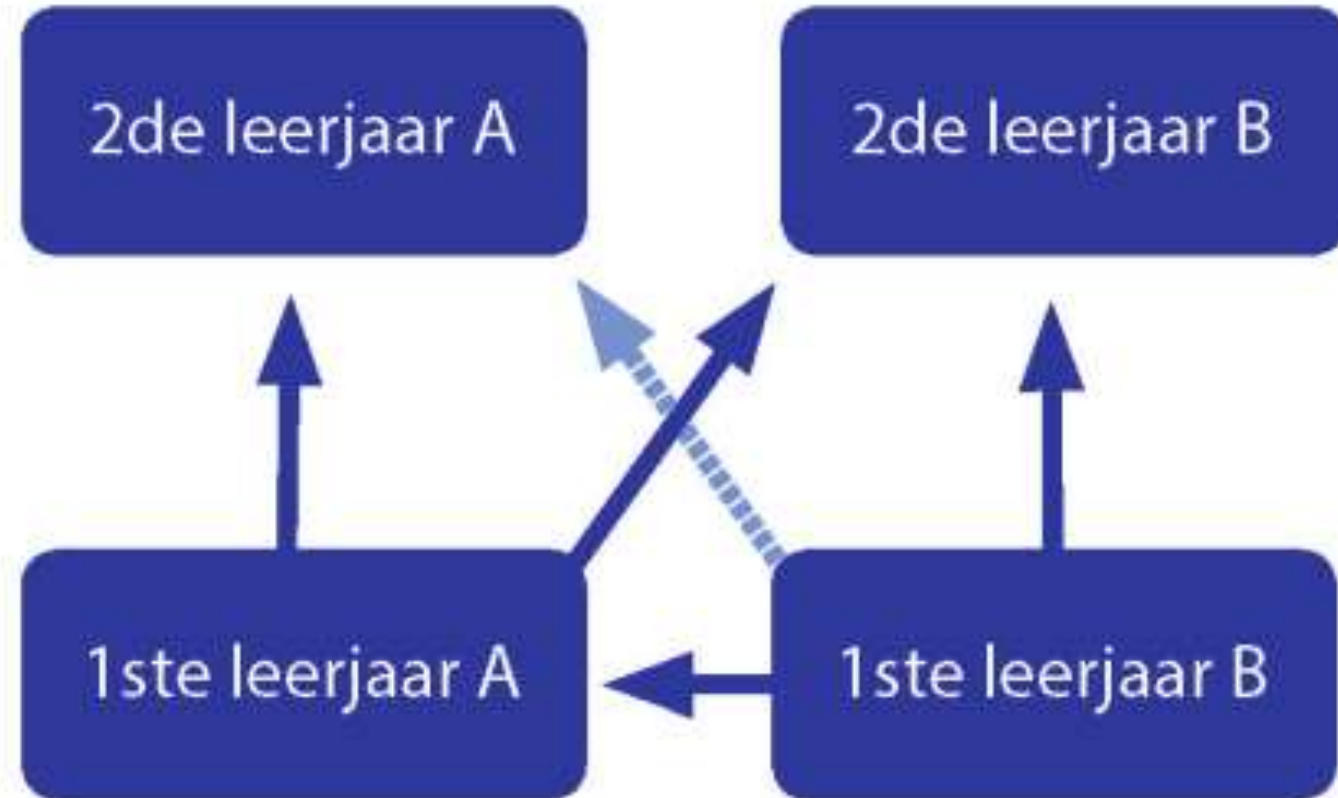
Ja

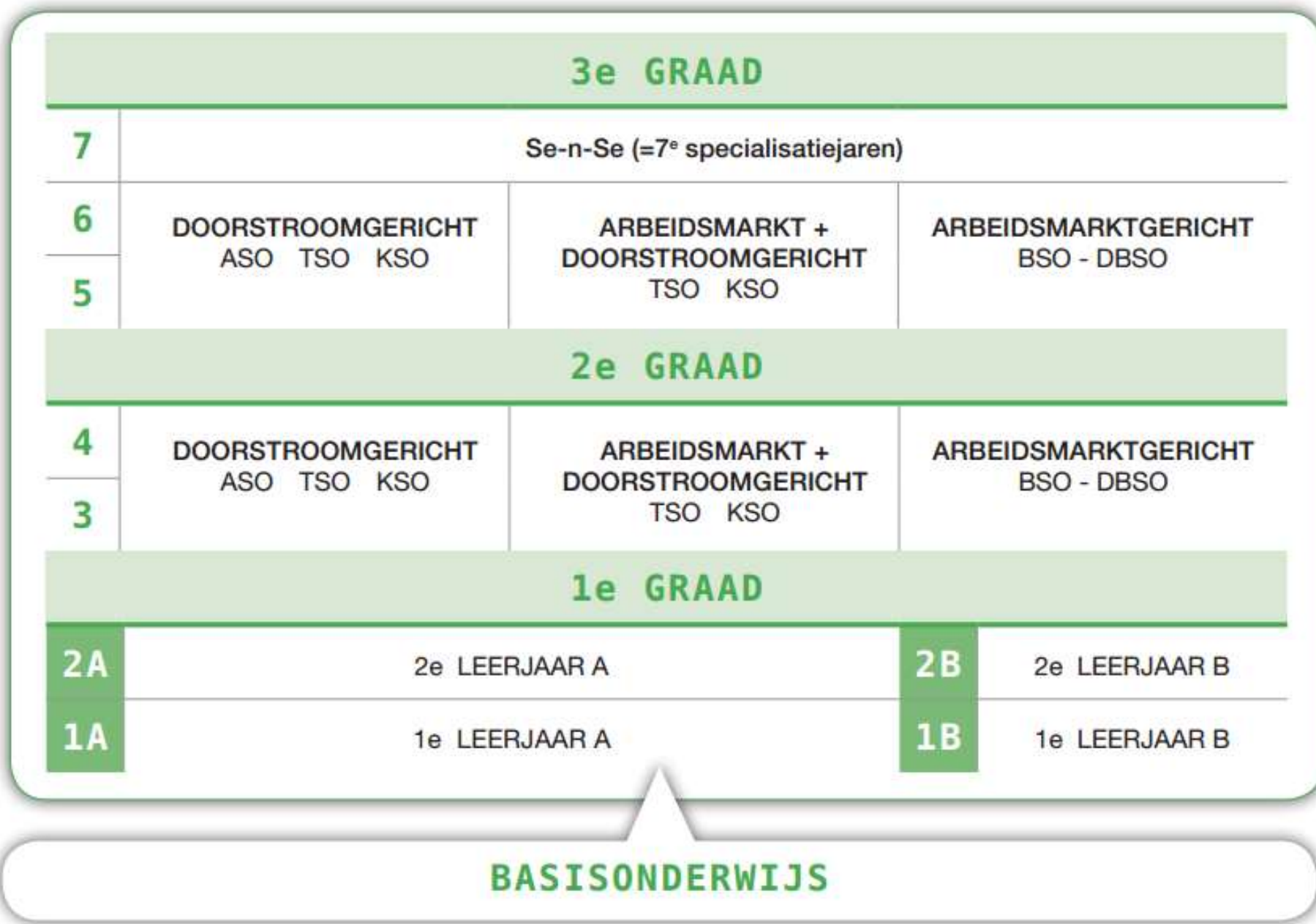
C-attest



Ja, naar 2B of dubbelen

Overgangen na 1A en 1B





Schema eerste graad

1A
1B

Algemene vorming –
27 uren

Differen-
tiatie
5 uren

2A

Algemene vorming –
25 uren

2B

Algemene vorming –
20 uren

Voorbeeld lessentabel A-stroom en B-stroom

Vak	1A	2A
Engels	1	2
Frans	3	3
Geschiedenis	1	2
Godsdienst	2	2
Lichamelijke opvoeding	2	2
Mens & samenleving	2	-
Nederlands	4	4
Wiskunde	4	4
Muziek	1	1
Beeld	1	1
<i>Of Artistieke vorming</i>	2	2
Techniek	2	2
Natuurwetenschappen	2	1
Aardrijkskunde	2	1
<i>Of Wetenschappen & techniek</i>	6	4
	27	25

Vak	1B	2B
Engels; Frans	3	3
Godsdienst	2	2
Lichamelijke opvoeding	2	2
Maatschappelijke vorming	3	2
Nederlands	4	3
Wiskunde	4	3
Muziek	1	1
Beeld	1	1
<i>Artistieke vorming</i>	2	2
Techniek	4	2
Wetenschappen	3	1
<i>Of Wetenschappen & techniek</i>	7	3
	27	20

Schema eerste graad

Het keuzegedeelte in 2A bestaat uit 7 lestijden

Het keuzegedeelte in 2B bestaat uit 12 lestijden

1A

Algemene vorming – 27 uren

Differentiatie
5 uren

1B

2A

Algemene vorming – 25 uren

Diff
2 uren

Basisoptie
5 uren

2B

Algemene vorming – 20 uren

Diff
2 uren

Basisoptie
10 uren

Keuzegedeelte

Basisopties in 2^{de} leerjaar A

Sommige basisopties zijn nog eens opgedeeld in verschillende pakketten waarvan je er één kan kiezen

Klassieke talen (Grieks en Latijn)

- Latijn
- Grieks-Latijn

Moderne talen & wetenschappen

STEM-wetenschappen

- Industriële wetenschappen
- Techniek-wetenschappen

STEM-technieken

- Mechanica-elektriciteit
- Agro- en biotechnieken
- Bouw- en houttechnieken
- Grafische communicatie en media
- Maritieme technieken*
- Textiel*

Maatschappij & welzijn

Economie & organisatie

Voeding & horeca

Sport

Kunst & creatie*

- Artistieke vorming
- Ballet
- Creatie en vormgeving

Steiner

Yeshiva



Kan ik dan zelf kiezen binnen 2A?

Je kan slechts 1 basisoptie of pakket kiezen binnen 2A



biedt
1 of meer
basisopties of
pakketten aan



kiest
1 basisoptie
of pakket

Kan ik dan zelf kiezen binnen 2A? Voorbeeld



biedt aan

BO Moderne talen & wetenschappen
BO Economie & organisatie
BO Maatschappij en welzijn



kiest voor

BO Economie & organisatie

Basisopties in 2^{de} leerjaar B



STEM-technieken

- Hout en Bouw
- Land- en tuinbouw
- Elektriciteit
- Mechanica
- Zeevisserij en binnenvaart (*)
- Textiel (*)
- Schilderen en decoratie
- Printmedia (*)

Maatschappij & welzijn

- Haar- en schoonheidszorg
- Mode (*)
- Verzorging

Economie & organisatie

Voeding en horeca

- Bakkerij-slagerij
- Restaurant en keuken

Sport

Kunst & creatie (*)

Opstroomoptie

De nadruk ligt meer op al doende leren!

Kan ik dan zelf kiezen binnen 2B?

De meeste
leerlingen
kiezen voor 2
basisopties



biedt
1 of meer
basisopties of
pakketten aan



kiest voor
maximaal 3
basisopties
of pakketten

Kan ik dan zelf kiezen binnen 2B?



biedt aan

BO Economie & organisatie

BO Maatschappij & welzijn

BO STEM-technieken



kiest voor

**BO Economie & organisatie +
Maatschappij en welzijn**

Samenvatting?

- ✓ Zowel in het 2^{de} leerjaar A als B is er sprake van basisopties
- ✓ In 2A kan de leerling **één basisoptie** kiezen
- ✓ In 2B kan de leerling maximaal **drie basisopties** kiezen (meestal twee) uit het aanbod van de school
- ✓ Het keuzegedeelte is niet bepalend voor de latere studiekeuze

Na het tweede jaar kies je een richting binnen ASO
– (D)BSO – KSO of TSO

Mag ik naar de tweede graad?

A-attest



Ja

B-attest

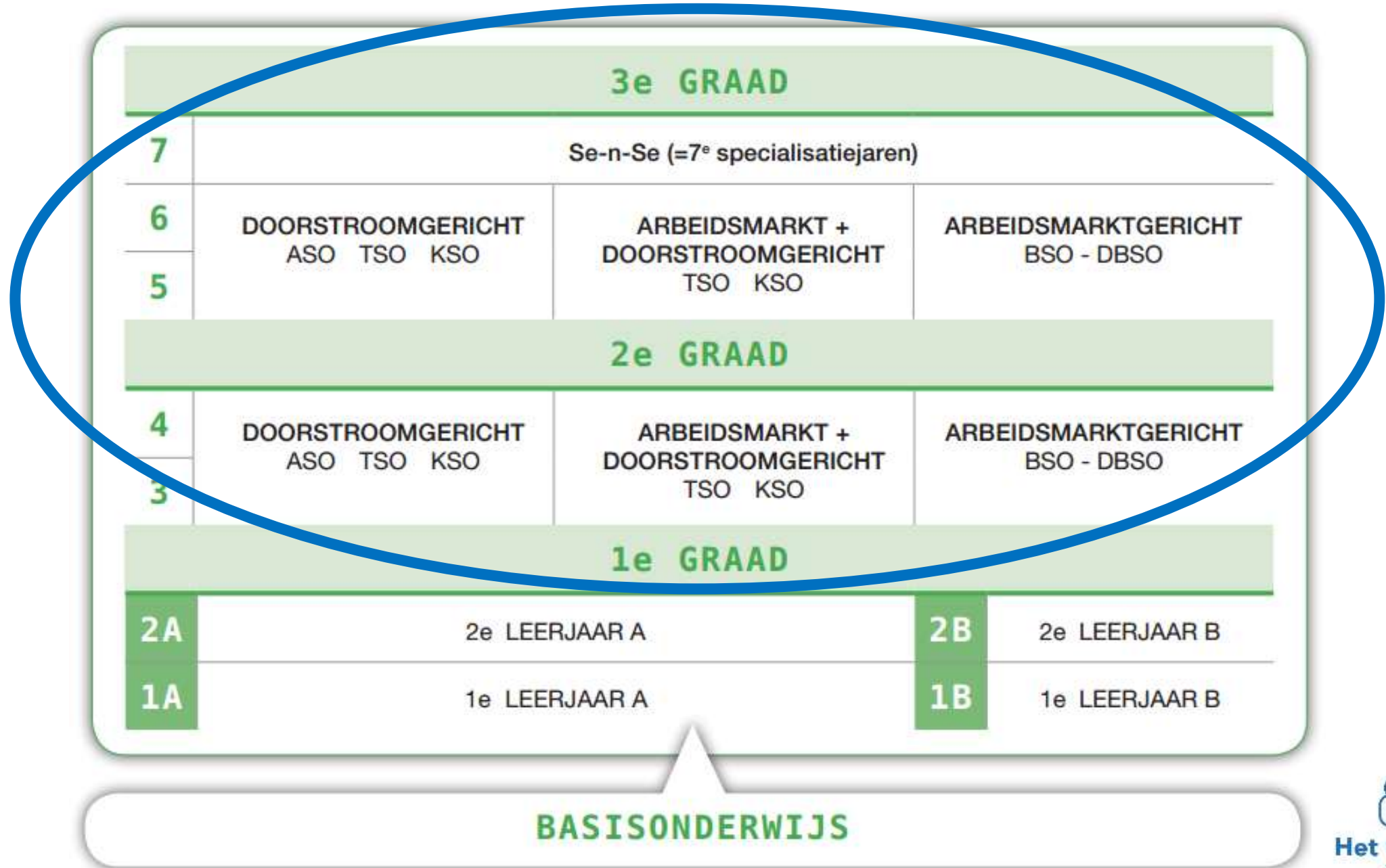


Ja, maar...

C-attest



Neen



Richtingen in 2^{de} en 3^{de} graad

3 finaliteiten

	DOORSTROOM		DUBBEL D/A	ARBEIDSMARKT	
	Domein- overschrijdend (aso)	Domein- gebonden (kso/tso)	(kso/tso)	(d)/aso	BUSO OV3
Economie en organisatie					
Kunst en creatie					
Land en tuinbouw					
Maatschappij en welzijn					
Sport					
STEM					
Taal en cultuur					
Voeding en horeca					

Richtingen in 2^{de} en 3^{de} graad

	DOORSTROOM		DUBBEL	ARBEIDSMARKT	
	Domein-overschrijdend (aso)	Domein-gebonden (kso/tso)	D/A (kso/tso)	(d)bsc	Buso OV3
Economie en organisatie					
Kunst en creatie					
Land en tuinbouw					
Maatschappij en welzijn					
Sport					
STEM					
Taal en cultuur					
Voeding en horeca					

onderwijsvormen

ASO TSO KSO BSO

- ASO
 - Hoofdzakelijk theorie
 - Veel studeren
 - Graag verder studeren in hoger onderwijs (doorstroomgericht)
- TSO
 - Combinatie theorie-praktijk
 - Nog voldoende interesse en aankunnen van theorie (studeren)
 - Verder studeren in hoger onderwijs of voorbereiden op een beroep (doorstroom- en arbeidsmarktgericht)
- KSO
 - Algemene vakken gecombineerd met kunstvakken
 - Verder studeren in hoger onderwijs of voorbereiden op een beroep (doorstroom- en arbeidsmarktgericht)
- BSO
 - Liefst weinig theorie, vooral praktijkvakken
 - Graag meer toepassen of werken met de handen
 - Gericht op gaan werken (arbeidsmarktgericht)
- DBSO is een vorm van leren en werken. Dit kan vanaf je 15 jaar als je de eerste graad gevolgd hebt
- BuSO OV4 heeft de bedoeling ook verder te studeren; OV3 om te gaan werken

Richtingen in 2^{de} en 3^{de} graad

8 domeinen	DOORSTROOM		DUBBEL D/A	ARBEIDSMARKT	
	Domein- overschrijdend (aso)	Domein- gebonden (kso/tso)	(kso/tso)	(d)bsc	Buso OV3
Economie en organisatie					
Kunst en creatie					
Land en tuinbouw					
Maatschappij en welzijn					
Sport					
STEM					
Taal en cultuur					
Voeding en horeca					

Demonstratie Onderwijskiezer



Welkom op onderwijskiezer

Je bent op zoek naar een studierichting. Een richting die goed bij je past en die je alle kansen geeft voor jouw toekomst. Onderwijskiezer helpt je in die zoektocht. Onderwijskiezer is bedoeld voor leerlingen, ouders, leerkrachten, CLB-ers, ... kortom voor iedereen die op zoek is naar objectieve, onafhankelijke en kwaliteitsvolle informatie over het gehele onderwijslandschap.



Een vraag

...stel ze ons.



Hoe gebruik ik OK

...neem een kijkje.

Ik zoek...

Google Aangepast zoeken



[de scholenzoeker per gemeente](#)

[de beroepenzoeker](#)

[de I-Like-basic](#)

[de scholenzoeker BaO](#)

[een infomoment](#)

[de I-Like-junior](#)

[de scholenzoeker BuBaO](#)

[een CLB](#)

[de I-Prefer](#)

[de scholenzoeker SO](#)

[info voor schoolverlaters](#)

[de I-Study-basic](#)

[de scholenzoeker BuSO](#)

[de I-Study-junior](#)

[de instellingen HO](#)

[de I-Study](#)

[de VST](#)

[de Explorer](#)

In de kijker....



Columbus helpt je keuzebekwaam kiezen!

Columbus is de naam van een nieuw Vlaamsbreed exploratie-instrument voor laatstejaarsleerlingen secundair



Instaptoets lerarenopleiding

De instaptoets lerarenopleiding is een verplichte, niet-bindende toets die aankomende studenten lerarenopleiding vóór

basisonderwijs

secundair onderwijs

hoger onderwijs

volw. onderwijs

beroepen

- Overzicht richtingen per graad
- Korte inhoud per richting
- Lessentabellen per net
- Scholenzoeker
- Mogelijke overgangen
- Zoekfuncties
- Vragenlijsten (belangstelling, studiehouding)

Geef voor elke activiteit met een cijfer van 1 tot 7 aan hoe graag je ze doet of zou doen:



1

2

3

4

5

6

7



Vraag 16 van 102



Leren hoe je met een computer teksten en foto's kan bewerken om mooie brochures of folders te maken

1

2

3

4

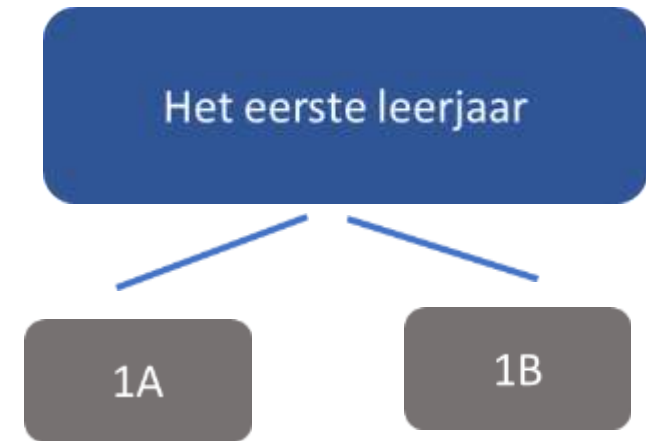
5

6

7

Volgende

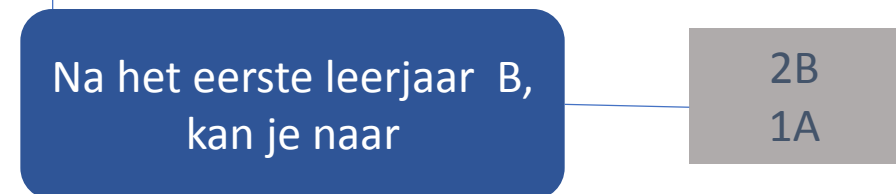

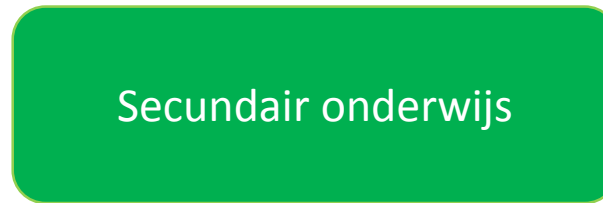
Mindmap: secundair onderwijs



27u algemene vorming
5u differentiatie



- Doorstroom: verder studeren
- Dubbel: verder studeren of werken
- Arbeidsmarkt: werken



8



Gratis
Anoniem
100% beroepsgeheim

Ma-Di-Don
17u- 21u
Woe
14u-21u

#komjijookeenslang?



Het CLB helpt.

Vrij CLB Aalst

Vrij CLB Aalst
 Langestraat 12
 9300 Aalst
 053 78 85 10 - info@vclbaalst.be

Nog vragen?
Laat je horen!




Onderwijskiezer
 Voor jou gemaakt door je CLB!




Het CLB helpt.
 Vrij CLB Netwerk

Bedankt voor uw aandacht!

U kan op deze infodag ook nog terecht voor...

- Verdere info over beroepsonderwijs, deeltijds onderwijs, andere onderwijsvormen, 2^{de} en 3^{de} graad
- Begeleide workshops onderwijskiezer.be
- Individuele vragen betreffende studiekeuze, specifieke onderwijsbehoeften, zorgvragen
- Info over het medisch onderzoek

Ook welkom voor een drankje!

We wensen u verder nog een aangenaam en leerrijk bezoek!